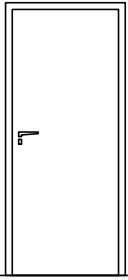
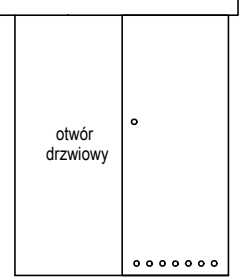
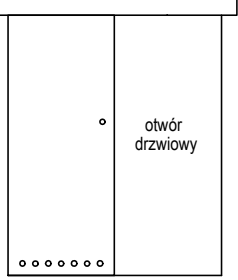
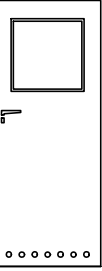


OZNACZENIE NA RYSUNKU		Dw1/wejściowe	DPL1/łazienka	DPL2/łazienka	Dłaz/łazienka	
ZESTAWIENIE DRZWI SCHEMAT		ościeżnica + skrzydło 	skrzydło przesuwne maskownica  otwór drzwiowy suwane na prawo	skrzydło przesuwne maskownica  otwór drzwiowy suwane na lewo	skrzydło standard kolor buk lub zblizony  otwór drzwiowy	
		Wymiary w świetle otworu [cm] So 90 Ho 200	80 200	80 200	80 200	80 200
Wymiary zewnętrzne [mm] Sz 1000 Hz 2080					900 2080	
jednostka mieszkalna 1	L / P	-	1	-	1	-
jednostka mieszkalna 2	L / P	-	1	-	1	-
jednostka mieszkalna 3	L / P	-	1	-	1	-
jednostka mieszkalna 4	L / P	-	1	-	-	-
jednostka mieszkalna 5	L / P	1	-	-	1	-
jednostka mieszkalna 6	L / P	-	1	1	-	-
jednostka mieszkalna 7	L / P	1	-	-	1	-
jednostka mieszkalna 8	L / P	-	1	1	-	-
jednostka mieszkalna 9	L / P	1	-	-	1	-
jednostka mieszkalna 10	L / P	-	1	1	-	-
jednostka mieszkalna 11	L / P	1	-	-	1	-
R A Z E M: Szt.	L / P	4	7	4	4	3

### ZESTAWIENIE STOLARKI DRZWIOWEJ wewnętrznej – jedn. mieszkalne 2 i 1 pokojowe

#### Drzwi „DW1” - „90”

- Wzór: pełne okleina
- Materiał: płyta gładka
- Kolor: buk lub zblizony
- Wypełnienie: Rw=42dB
- Kierunek: Lewy lub Prawy
- Przyłga: standard
- Zawiasy: srebrne
- Oslonki: nie
- Typ okucia: zamek jednopunktowy z wkładką 40/40 kolor srebrny, patentowa z jednostronnym pokrętle (brak możliwości blokowania wkładki kluczem od strony pomieszczenia - bezpieczeństwo kuracjuszy)
- Klamka - kolor stalowy, nierdzewna
- Wizjer: nie
- Ościeżnica: „A” 50x100 mm stała
- Wyposażenie: próg drewniany z uszczelką opadającą
- Samozamykacz: ukryty w skrzydle

#### Skrzydło przesuwne płytowe „DPL1” lub „DPL2” naścienne z maskownicą

- Wzór: pełne
- Szerokość „80”, wymiary skrzydła 842mm/2030 mm
- Materiał: okleina
- Kolor: buk lub zblizony
- Wypełnienie: plaster miodu
- Kierunek: Lewy lub Prawy
- Przyłga: bezprzyłgowe
- Zamek: pochwyt owalny chrom mat
- Wentylacja: tuleje okrągłe plastikowe (5 szt.)
- Maskownica: standard
- System przesuwny: naścienny
- Odbojnica: nie

Skrzydła łazienkowe - Dłaz  
standard  
kolor buk lub zblizony

**STOLARKĘ PRZED ZAMÓWIENIEM  
WYMIERZYĆ NA BUDOWIE  
ORAZ SPRAWDZIĆ PRAWIDŁOWY  
KIERUNEK OTWIERANIA**

Roboty Ogólnobudowlane, Nadzór i Kierowanie Budowami,  
Inwentaryzacje Budowlane, Kosztorysowanie Robót Budowlanych  
STEFAN JAKUBOWSKI, 58-506 Jelenia Góra, ul. Kiepury 67/17, tel. 602-659-984

Investor	SP ZOZ Sanatorium Uzdrawiskowe MSWIA "Agat" w Jeleniej Górze, 58-560 Jelenia Góra, ul. Cervi 14		
Objekt	Wymiana podłóg i drzwi w 8 jednostkach mieszkalnych jednopokojowych i 3 jednostkach dwupokojowych zlokalizowanych na parterze budynku Sanatorium		
Tytuł rys.	ZESTAWIENIE STOLARKI DRZWIOWEJ WEWNĘTRZNEJ		Stadium P W Branża ARCH.
Opracował:	tech. bud. STEFAN JAKUBOWSKI	Nr ewid. upr. Nr upr. 2002/89	podpis Stalec bezskładowo data 08.2021 nr rys./koc A-2